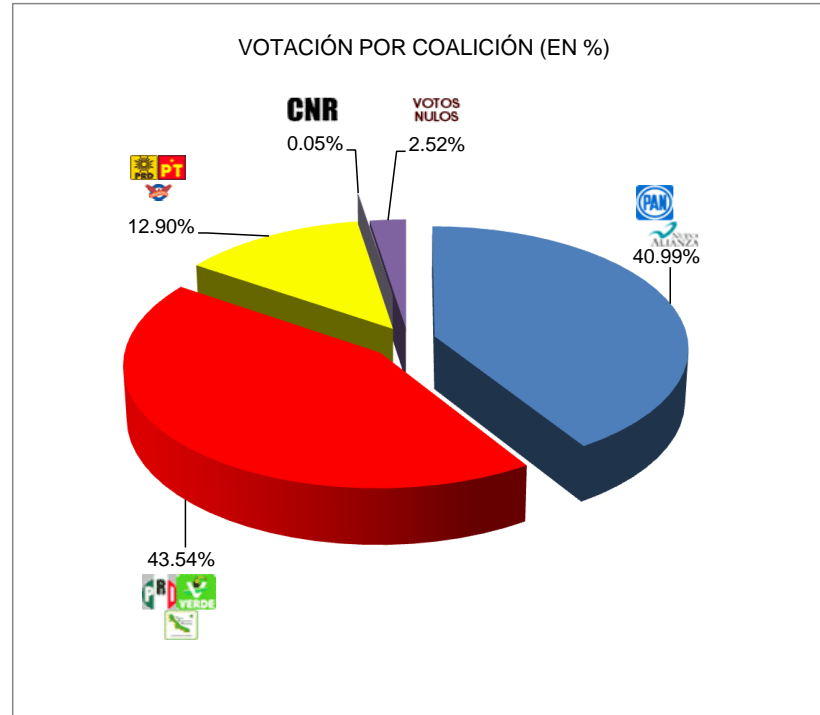
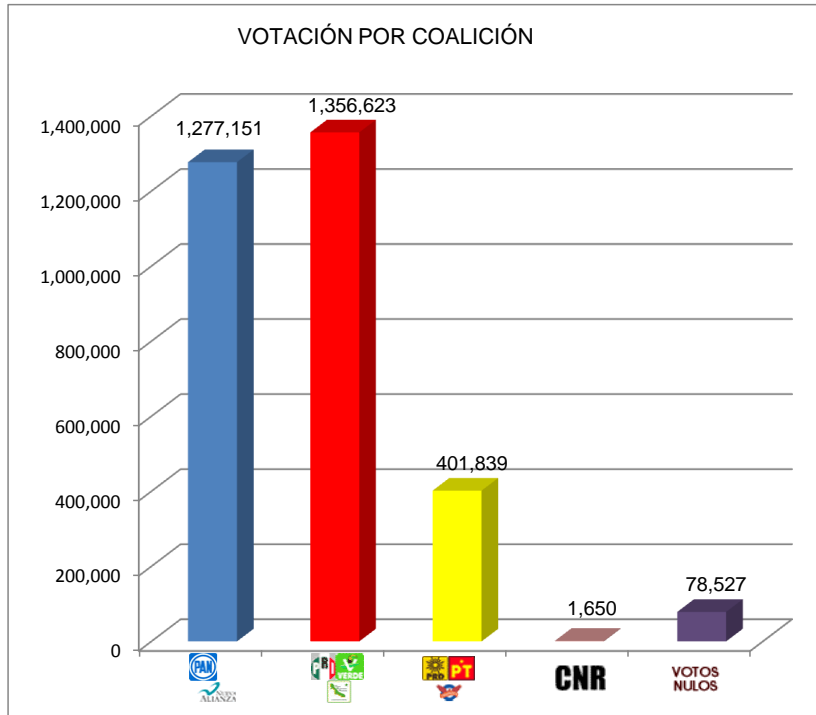




RESUMEN ESTATAL DE VOTACIÓN DE LA ELECCIÓN DE GOBERNADOR DEL ESTADO 2010
RESULTADOS DE ACUERDO A LAS RESOLUCIONES DE LOS ÓRGANOS JURISDICCIONALES




ESTADO	COALICIÓN ¡VIVA VERACRUZ!	COALICIÓN VERACRUZ PARA ADELANTE	COALICIÓN PARA CAMBIAR VERACRUZ	CNR	VOTOS NULOS	TOTAL
VERACRUZ	1,277,151	1,356,623	401,839	1,650	78,527	3,115,790
	40.99%	43.54%	12.90%	0.05%	2.52%	



RESUMEN DISTRITAL DE VOTACIÓN DE LA ELECCIÓN DE GOBERNADOR DEL ESTADO 2010
RESULTADOS DE ACUERDO A LAS RESOLUCIONES DE LOS ÓRGANOS JURISDICCIONALES

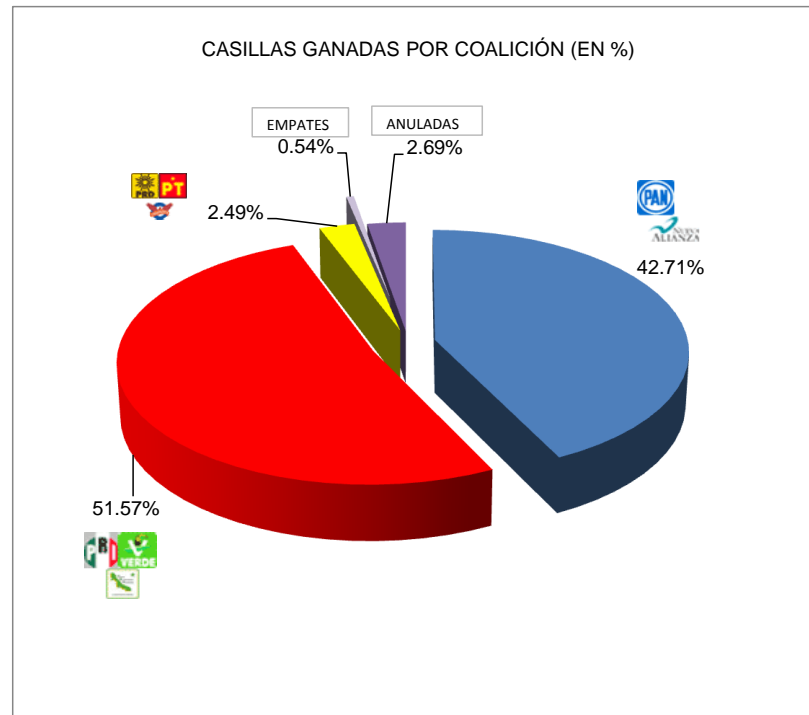
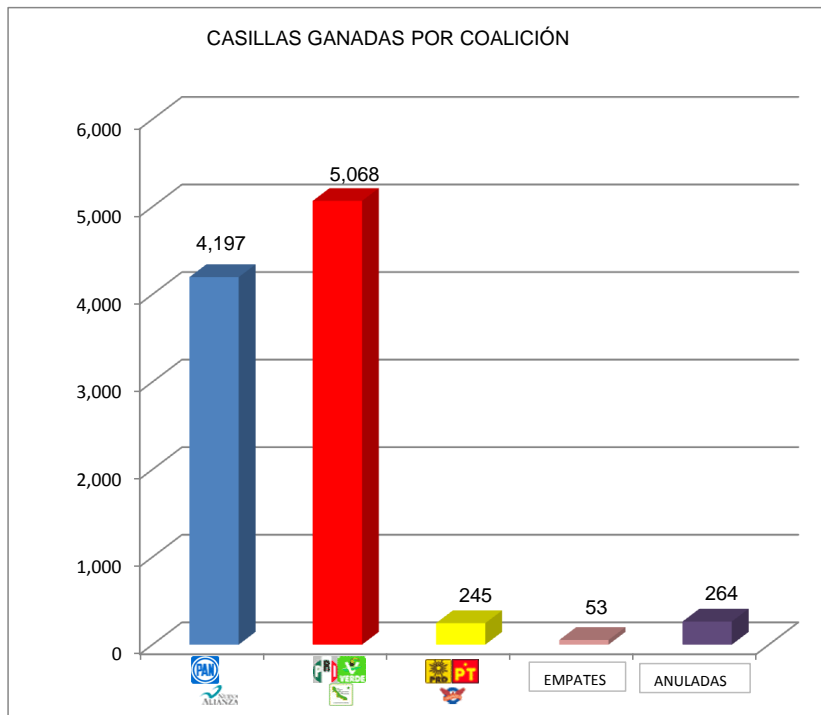
DISTRITOS	COALICIÓN ¡VIVA VERACRUZ!	COALICIÓN VERACRUZ PARA ADELANTE	COALICIÓN PARA CAMBIAR VERACRUZ	CNR	VOTOS NULOS	TOTAL
						
I. PANUCO	43,138	42,642	11,931	8	1,821	99,540
	43.34%	42.84%	11.99%	0.01%	1.83%	
II. TANTOYUCA	48,008	44,385	7,679	5	1,893	101,970
	47.08%	43.53%	7.53%	0.00%	1.86%	
III. CHICONTEPEC	33,376	35,056	16,766	27	3,172	88,397
	37.76%	39.66%	18.97%	0.03%	3.59%	
IV. TEMAPACHE	43,518	41,013	6,523	27	2,256	93,337
	46.62%	43.94%	6.99%	0.03%	2.42%	
V. TUXPAN	40,374	49,579	7,883	27	1,992	99,855
	40.43%	49.65%	7.89%	0.03%	1.99%	
VI. POZA RICA	28,835	44,771	7,892	59	2,040	83,597
	34.49%	53.56%	9.44%	0.07%	2.44%	
VII. PAPANTLA	53,452	44,908	12,090	19	964	111,433
	47.97%	40.30%	10.85%	0.02%	0.87%	
VIII. MARTINEZ DE LA TORRE	41,289	42,172	12,704	16	2,250	98,431
	41.95%	42.84%	12.91%	0.02%	2.29%	
IX. MISANTLA	44,023	38,715	15,165	6	2,138	100,047
	44.00%	38.70%	15.16%	0.01%	2.14%	
X. PEROTE	47,247	45,574	11,649	12	3,090	107,572
	43.92%	42.37%	10.83%	0.01%	2.87%	
XI. XALAPA I	40,888	35,370	15,545	100	3,515	95,418
	42.85%	37.07%	16.29%	0.10%	3.68%	
XII. XALAPA II	38,949	32,773	14,288	81	3,243	89,334
	43.60%	36.69%	15.99%	0.09%	3.63%	
XIII. COATEPEC	49,519	44,596	14,996	31	3,490	112,632
	43.97%	39.59%	13.31%	0.03%	3.10%	
XIV. HUATUSCO	51,607	49,557	15,457	26	3,233	119,880
	43.05%	41.34%	12.89%	0.02%	2.70%	
XV. ORIZABA	38,931	57,545	21,591	72	4,075	122,214
	31.85%	47.09%	17.67%	0.06%	3.33%	
XVI. CORDOBA	40,530	58,197	16,206	103	3,700	118,736
	34.13%	49.01%	13.65%	0.09%	3.12%	
XVII. TIERRA BLANCA	57,873	50,340	27,292	39	2,745	138,289
	41.85%	36.40%	19.74%	0.03%	1.98%	
XVIII. ZONGOLICA	41,523	53,624	6,416	42	4,874	106,479
	39.00%	50.36%	6.03%	0.04%	4.58%	

RESUMEN DISTRITAL DE VOTACIÓN DE LA ELECCIÓN DE GOBERNADOR DEL ESTADO 2010
RESULTADOS DE ACUERDO A LAS RESOLUCIONES DE LOS ÓRGANOS JURISDICCIONALES

DISTRITOS	COALICIÓN ¡VIVA VERACRUZ!	COALICIÓN VERACRUZ PARA ADELANTE	COALICIÓN PARA CAMBIAR VERACRUZ	CNR	VOTOS NULOS	TOTAL
						
XIX. LA ANTIGUA	63,609	50,803	15,542	14	1,838	131,806
	48.26%	38.54%	11.79%	0.01%	1.39%	
XX. VERACRUZ I	45,484	37,086	9,777	250	2,500	95,097
	47.83%	39.00%	10.28%	0.26%	2.63%	
XXI. VERACRUZ II	51,027	36,900	8,652	105	2,198	98,882
	51.60%	37.32%	8.75%	0.11%	2.22%	
XXII. BOCA DEL RIO	59,331	51,983	8,377	81	2,474	122,246
	48.53%	42.52%	6.85%	0.07%	2.02%	
XXIII. COSAMALOAPAN	39,887	54,231	15,669	22	2,707	112,516
	35.45%	48.20%	13.93%	0.02%	2.41%	
XXIV. SANTIAGO TUXTLA	35,768	34,498	18,585	19	2,321	91,191
	39.22%	37.83%	20.38%	0.02%	2.55%	
XXV. SAN ANDRES TUXTLA	39,020	49,483	7,857	308	2,691	99,359
	39.27%	49.80%	7.91%	0.31%	2.71%	
XXVI. ACAYUCAN	38,586	48,514	16,365	12	2,768	106,245
	36.32%	45.66%	15.40%	0.01%	2.61%	
XXVII. COSOLEACAQUE	39,059	51,155	21,430	11	2,585	114,240
	34.19%	44.78%	18.76%	0.01%	2.26%	
XXVIII. MINATITLAN	25,126	37,866	13,842	28	1,752	78,614
	31.96%	48.17%	17.61%	0.04%	2.23%	
XXIX. COATZACOALCOS I	33,543	46,857	12,980	83	2,211	95,674
	35.06%	48.98%	13.57%	0.09%	2.31%	
XXX. COATZACOALCOS II	23,631	46,430	10,690	17	1,991	82,759
	28.55%	56.10%	12.92%	0.02%	2.41%	
TOTALES	1,277,151	1,356,623	401,839	1,650	78,527	3,115,790
	40.99%	43.54%	12.90%	0.05%	2.52%	

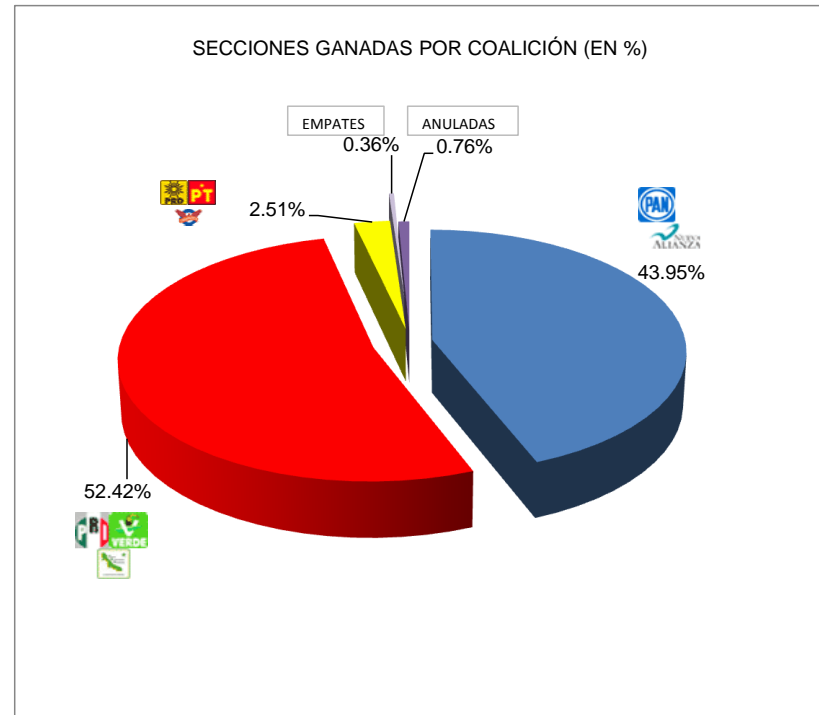
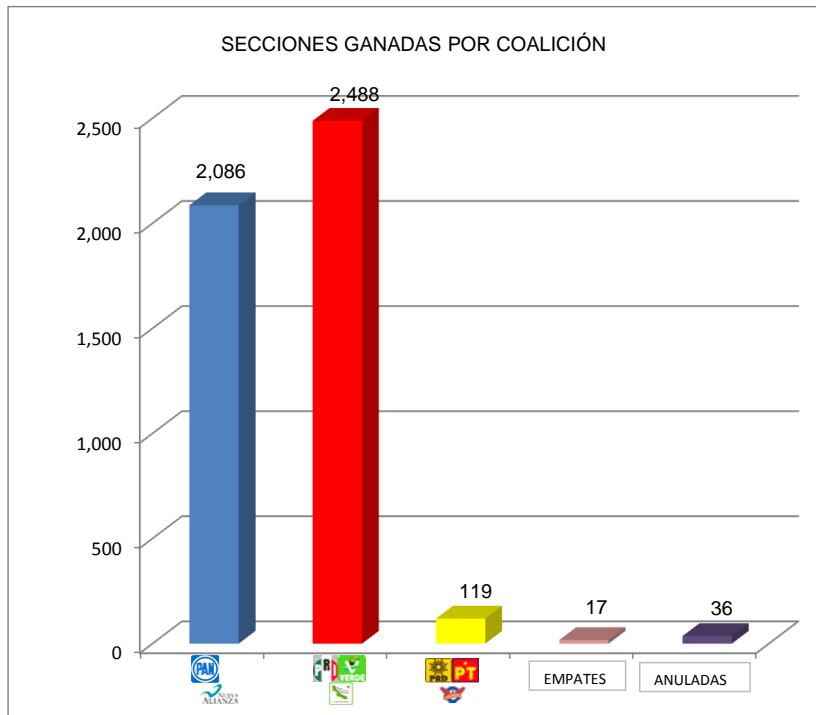
RESUMEN ESTATAL DE CASILLAS GANADAS DE LA ELECCIÓN DE GOBERNADOR DEL ESTADO 2010
RESULTADOS DE ACUERDO A LAS RESOLUCIONES DE LOS ÓRGANOS JURISDICCIONALES

ESTADO	COALICIÓN ¡VIVA VERACRUZ!	COALICIÓN VERACRUZ PARA ADELANTE	COALICIÓN PARA CAMBIAR VERACRUZ	EMPATES	ANULADAS	TOTAL
VERACRUZ	4,197	5,068	245	53	264	9,827
	42.71%	51.57%	2.49%	0.54%	2.69%	

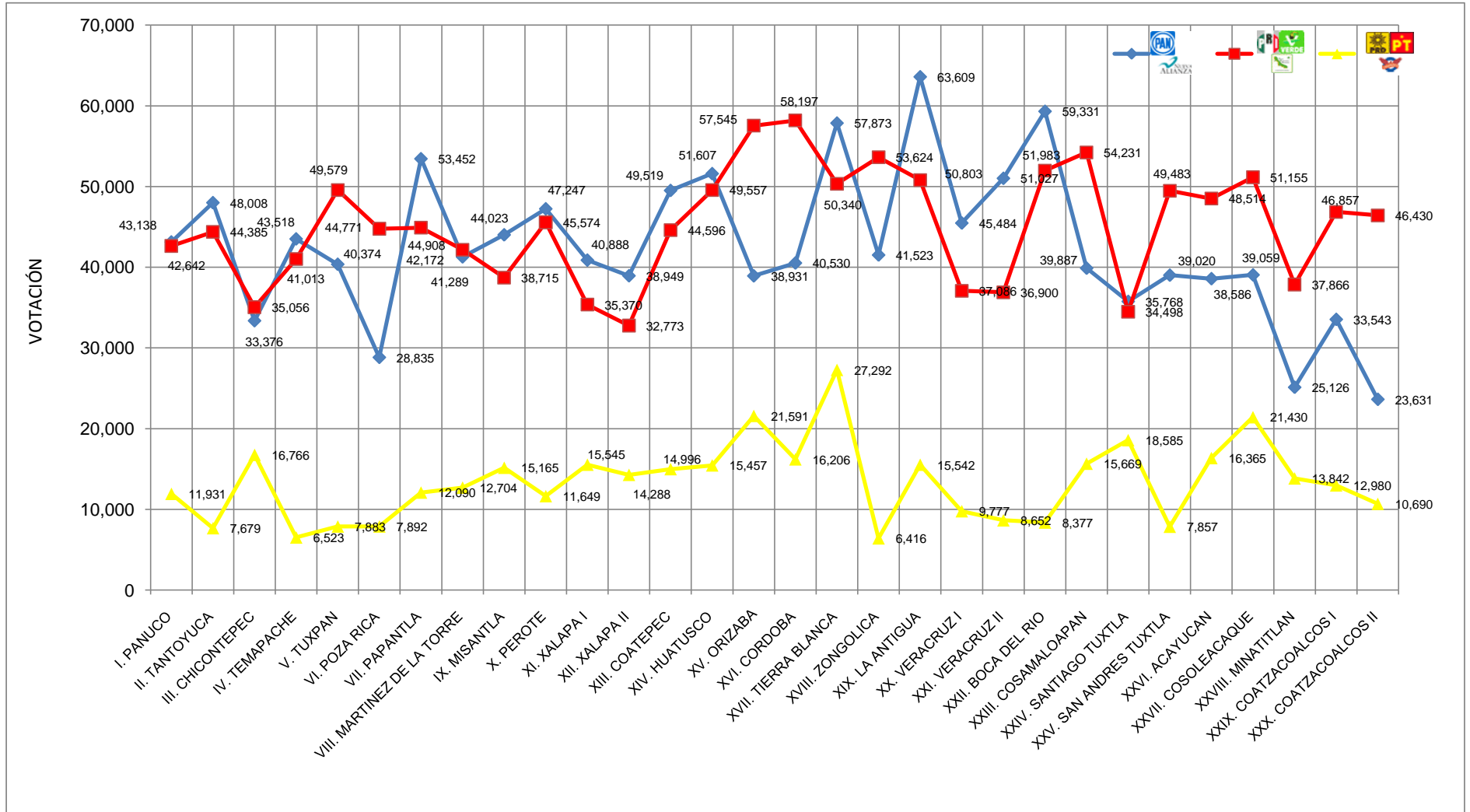


RESUMEN ESTATAL DE SECCIONES GANADAS DE LA ELECCIÓN DE GOBERNADOR DEL ESTADO 2010
RESULTADOS DE ACUERDO A LAS RESOLUCIONES DE LOS ÓRGANOS JURISDICCIONALES

ESTADO	COALICIÓN ¡VIVA VERACRUZ!	COALICIÓN VERACRUZ PARA ADELANTE	COALICIÓN PARA CAMBIAR VERACRUZ	EMPATES	ANULADAS	TOTAL
						
VERACRUZ	2,086	2,488	119	17	36	4,746
	43.95%	52.42%	2.51%	0.36%	0.76%	



GRÁFICA COMPARATIVA DE VOTACIÓN DE LA ELECCIÓN DE GOBERNADOR DEL ESTADO 2010
 RESULTADOS DE ACUERDO A LAS RESOLUCIONES DE LOS ÓRGANOS JURISDICCIONALES



PRESENCIA ELECTORAL DISTRITAL DE LA ELECCIÓN DE GOBERNADOR DEL ESTADO 2010
 RESULTADOS DE ACUERDO A LAS RESOLUCIONES DE LOS ÓRGANOS JURISDICCIONALES

