

PARTICIPACIÓN Y ABSTENCIONISMO EN LAS ELECCIONES LOCALES 2010
RESULTADOS DE ACUERDO A LAS RESOLUCIONES DE LOS ÓRGANOS JURISDICCIONALES

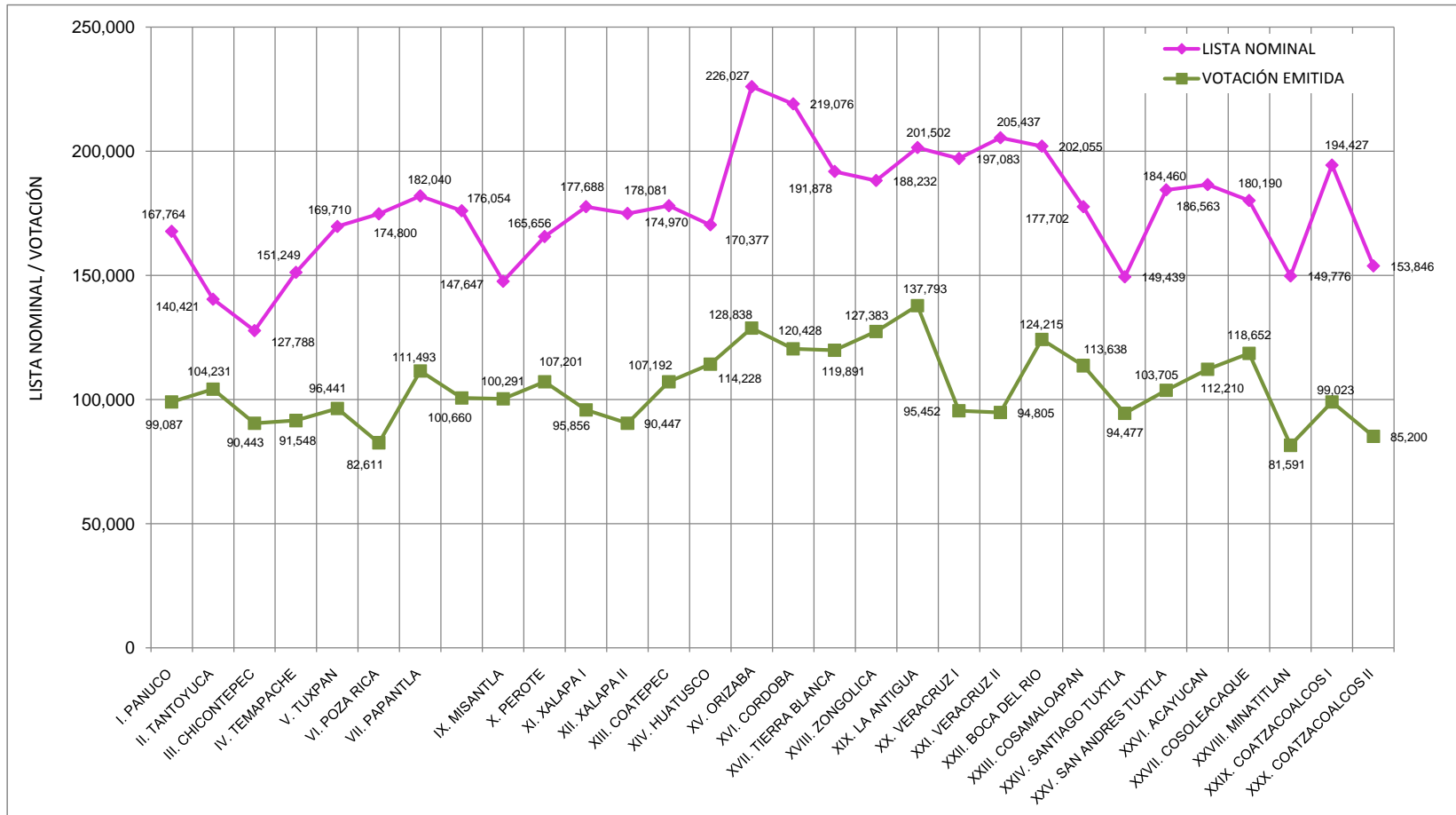
RESUMEN POR DISTRITO DE PARTICIPACIÓN Y ABSTENCIONISMO

DISTRITO	LISTA NOMINAL *	VOTACION EMITIDA **	PARTICIPACIÓN	ABSTENCIONISMO
I. PANUCO	167,764	99,087	59.06%	40.94%
II. TANTOYUCA	140,421	104,231	74.23%	25.77%
III. CHICONTEPEC	127,788	90,443	70.78%	29.22%
IV. TEMAPACHE	151,249	91,548	60.53%	39.47%
V. TUXPAN	169,710	96,441	56.83%	43.17%
VI. POZA RICA	174,800	82,611	47.26%	52.74%
VII. PAPANTLA	182,040	111,493	61.25%	38.75%
VIII. MARTINEZ DE LA TORRE	176,054	100,660	57.18%	42.82%
IX. MISANTLA	147,647	100,291	67.93%	32.07%
X. PEROTE	165,656	107,201	64.71%	35.29%
XI. XALAPA I	177,688	95,856	53.95%	46.05%
XII. XALAPA II	174,970	90,447	51.69%	48.31%
XIII. COATEPEC	178,081	107,192	60.19%	39.81%
XIV. HUATUSCO	170,377	114,228	67.04%	32.96%
XV. ORIZABA	226,027	128,838	57.00%	43.00%
XVI. CORDOBA	219,076	120,428	54.97%	45.03%
XVII. TIERRA BLANCA	191,878	119,891	62.48%	37.52%
XVIII. ZONGOLICA	188,232	127,383	67.67%	32.33%
XIX. LA ANTIGUA	201,502	137,793	68.38%	31.62%
XX. VERACRUZ I	197,083	95,452	48.43%	51.57%
XXI. VERACRUZ II	205,437	94,805	46.15%	53.85%
XXII. BOCA DEL RIO	202,055	124,215	61.48%	38.52%
XXIII. COSAMALOAPAN	177,702	113,638	63.95%	36.05%
XXIV. SANTIAGO TUXTLA	149,439	94,477	63.22%	36.78%
XXV. SAN ANDRES TUXTLA	184,460	103,705	56.22%	43.78%
XXVI. ACAYUCAN	186,563	112,210	60.15%	39.85%
XXVII. COSOLEACAQUE	180,190	118,652	65.85%	34.15%
XXVIII. MINATITLAN	149,776	81,591	54.48%	45.52%
XXIX. COATZACOALCOS I	194,427	99,023	50.93%	49.07%
XXX. COATZACOALCOS II	153,846	85,200	55.38%	44.62%
TOTAL	5,311,938	3,149,030	59.28%	40.72%

* CORTE DEL 31 DE MARZO DE 2010

** CONFORME LA VOTACIÓN DE LA ELECCIÓN DE DIPUTADOS LOCALES.

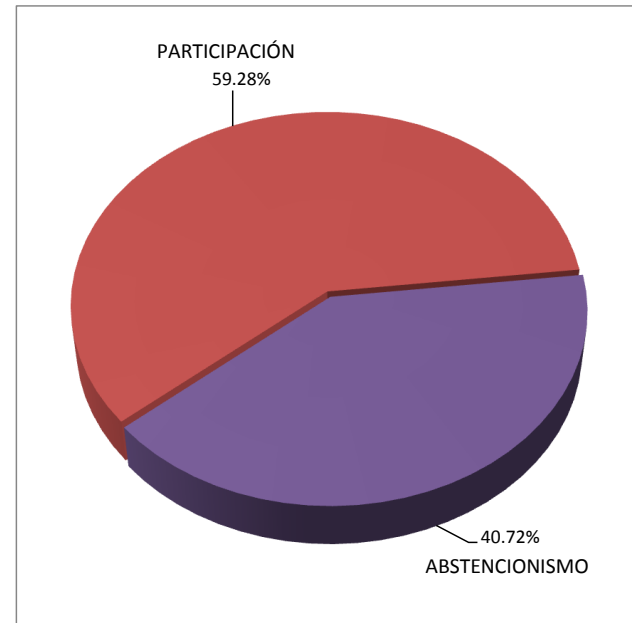
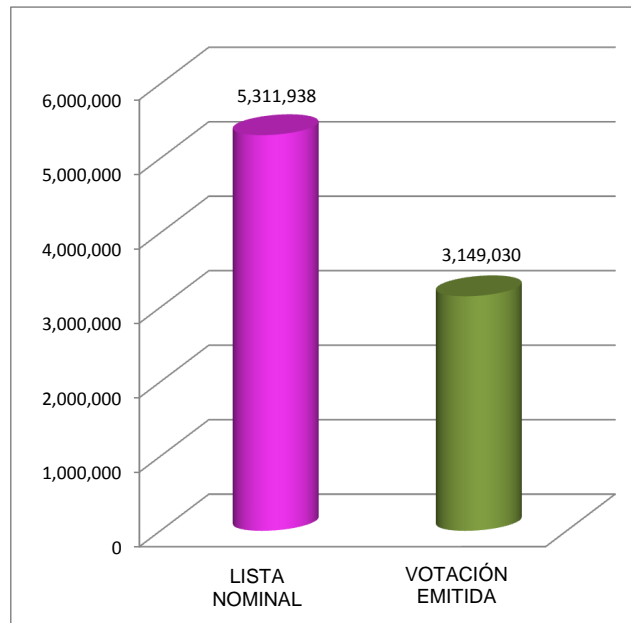
GRÁFICA COMPARATIVA POR DISTRITO DE LISTA NOMINAL Y VOTACIÓN



PARTICIPACIÓN Y ABSTENCIONISMO EN LAS ELECCIONES LOCALES 2010
 RESULTADOS DE ACUERDO A LAS RESOLUCIONES DE LOS ÓRGANOS JURISDICCIONALES

RESUMEN ESTATAL DE LISTA NOMINAL, VOTACIÓN, PARTICIPACIÓN Y ABSTENCIONISMO

ESTADO	LISTA NOMINAL *	VOTACION EMITIDA **	PARTICIPACIÓN	ABSTENCIONISMO
VERACRUZ	5,311,938	3,149,030	59.28%	40.72%



* CORTE DEL 31 DE MARZO DE 2010

** CONFORME LA VOTACIÓN DE LA ELECCIÓN DE DIPUTADOS LOCALES.